



**Skoda Fabia 2014-**



Lüftungsgitterrahmen vorziehen  
Bitte benutzen Sie nur ein Kunststoff-Werkzeug!



Pull ventilation frame forward  
Please use only plastic tools!



Blende demontieren  
Bitte benutzen Sie nur ein Kunststoff-Werkzeug!



Remove covering  
Please use only plastic tools!



Vorderes Blech umbiegen  
Hinteres Blech umbiegen



Bend front metal plate  
Bend rear metal plate



Verkleidungen wieder einsetzen




Reinstall covers


Änderungen vorbehalten Subject to change




**Skoda Fabia 2014-**




 Avancez le cadre de buse d'aération  
Veillez n'utiliser qu'un outil de matière plastique


 Tire el marco de la rejilla de ventilación hacia adelante  
Use sólo herramientas de plástico!




 Demontér l'écran  
Veillez n'utiliser qu'un outil de matière plastique


 Desmante el revestimiento  
Use sólo herramientas de plástico!




 Tordez la tôle avant  
Tordez la tôle arrière

 Tuerza la chapa delantera  
Tuerza la chapa trasera



 Inserez les couvertures de nouveau

 Reinstale los revestimientos

Nous nous réservons la possibilité de modification Salvo posibles modificaciones



**Skoda Fabia 2014-**



Luchtroosterlijst uitnemen  
Alleen plastic gereedschap gebruiken alstublieft!



Wyciągnac kratki od wylotów powietrza  
Proszę używać tylko narzędzi z tworzywa sztucznego.



Afdekschild demonteren  
Alleen plastic gereedschap gebruiken alstublieft!



Zdemontowac osłone  
Proszę używać tylko narzędzi z tworzywa sztucznego.



Voorste metalen plaat ombuigen  
Achterste plaat ombuigen



Przednia blaszke zagiąć  
Tylne blaszke zagiąć



Reinstale los revestimientos



Obie obudowy ponownie włożyć

Nous nous réservons la possibilité de modification Salvo posibles modificaciones